

## MW Mobile Werkbank



**Mobile Werkbank MW2 (2 Trolleys)**  
L 1100 mm / H 1100 mm / T 770 mm




**Mobile Werkbank MW3 (3 Trolleys)**  
L 1600 mm / H 1100 mm / T 770 mm

Zubehör	Art.-Nr.	Bezeichnung
	MW 001	Korpus fest, 320 mm tief, Multiplex-Buche, ohne Auszug
	MW 002	Überauszug, 300 mm tief, für 1 Systainer
	MW 003	Korpus fest, 620 mm tief, Multiplex-Buche, ohne Auszug
	MW 004	Überauszug, 600 mm tief, für 2 Systainer
	MW 005	Plattform universal für mobile Werkbank
	MW 006	Müllsackhalter für Lochwand
	MW 007	Kabelrolle für Lochwand
	Multiwand / Lochwand u. Zubehör (siehe Seite 6)	
	MT-Schwenausleger (siehe Seite 8)	
	MT-Vakuummodul (siehe Seite 10)	

## Zubehör MW Mobile Werkbank

### Schraubendreherhalter

Art.-Nr.	Maße
03.83.374	200 x 40 mm (für 6 Teile)
03.83.375	390 x 40 mm (für 12 Teile)




### Halter für Bohrer

Art.-Nr.	Maße
03.83.378	200 x 35 mm (für 14 Teile)
03.83.379	390 x 35 mm (für 28 Teile)




### Schraubenschlüsselhalter

Art.-Nr.	Maße
03.83.371	130 x 150 mm



### Werkzeughalter einfach

Art.-Nr.	Maße
03.083.301	50 mm
03.083.302	100 mm
03.083.303	150 mm
03.083.304	200 mm



### Werkzeughalter doppelt

Art.-Nr.	Maße
03.083.321	35 mm
03.083.322	50 mm
03.083.323	75 mm
03.083.324	150 mm



### Maschinenhalter

Art.-Nr.	Maße
03.83.357	Ø 40 mm
03.83.358	Ø 60 mm
03.83.359	Ø 80 mm



### Multiwand Tragsäule links / rechts

Art.-Nr.	Höhe
03.935.650.225	650 mm
03.935.950.225	950 mm
03.935.125.225	1250 mm
03.935.155.225	1550 mm




### Fachböden verstellbar in Neigung/Höhe

Art.-Nr.	Tiefe
03.910.220	220 mm
03.910.320	320 mm
03.910.420	420 mm



### Magnetwand

Art.-Nr.	Tiefe
03.983.10	1000 x 302 mm
03.983.102	1500 x 302 mm



### Lochwand

Art.-Nr.	Länge
03.983.10	1000 x 302 mm
03.983.15	1500 x 302 mm



### Energieleisten

Art.-Nr.	Breite
03.961.10.73	1000 mm (4 Steckdosen)
03.961.15.73	1500 mm (4 Steckdosen)
03.961.10.74	1000 mm (3 Steckdosen, Ein-/Ausschalter)
03.961.15.73	1500 mm (3 Steckdosen, Ein-/Ausschalter)